



PRO SKIN KIT

VB-PSK

by vacSy[®]



Gratulálunk a ProSkin Kit megvásárlásához!

Vegye kezébe jóllétét és élje át az innovatív bőrápolási élményt a ProSkin Kit segítségével, amely egy olyan, gondosan összeválogatott szépségápolási kiegészítőkből álló készlet, amelyet azzal a céllal terveztünk, hogy kényeztesse és revitalizálja bőrét.

A vákuumterápia által nyújtott gyengéd szívóhatás hozzájárulhat a sejtregeneráció, a vérkeringés és a kollagéntermelés serkentéséhez, míg a valódi gyémántporos bőrradír érintése ragyogóvá és fiatalossá varázsolja a bőrt.

A ProSkin Kit segítségével kényelmesen, otthona kényelmében érhet el olyan eredményeket, amelyek vetekednek a legelőkelőbb szépségszalonokban elérhető hatással.

**PRO
SKIN
KIT** *by* **vacSy**

TARTALOM

1. Bevezetés

2. Biztonsági utasítások és figyelmeztetések

3. A ProSkin Kit elemei

3.1. Bőrradír fej

3.2. Mitesszer-eltávolító fej

3.3. Facelifting fej

3.4. Vákuumterápiás fej

4. Használati útmutató

5. Karbantartás

6. Megfelelőségi nyilatkozat

A ProSkin működésének alapelve

A ProSkin egy gyengéd szívómechanizmust alkalmaz, amely a négy fejjel egy teljes wellness-kezelés élményét adhatja meg Önnek saját otthonában.

A SkinPro Kit minden egyes tartozéka aprólékosan kidolgozott, hogy megfeleljen az egyedi szépségápolási- és wellness-igényeknek, így biztosítva az eredményes és személyre szabott élményt.



Minden
bőrtípusra



Segíti
a bőrsejtek
megújulását



Selymesebb és
bársonyosabb
bőr

**PRO
SKIN
KIT** *by* **vacSy**

Tudnivalók a használati útmutatóról

Kérjük, figyelmesen olvassa el a biztonsági utasításokat és a balesetek, sérülések vagy károk elkerülése érdekében csak a jelen használati útmutatóban leírtak szerint használja a terméket.



Ez a szimbólum a s
érülésveszélyre figyelmeztet.



Ez a szimbólum az
elektromos áramütés
veszélyére figyelmeztet.

A csomag tartalma:

- Bőrradír fej
- Mitesszer-eltávolító fej
- Facelifting fej
- 2 vákuumterápiás fej
- 25 cserélhető szűrő
- 1 tartozéktároló doboz

1. Bevezetés

ProSkin Kit - Ahol a szépség találkozik a technológiával.








A ProSkin Kit az első gyémántporos arcradírozó - tisztítja a pórusokat, eltávolítja a mitesszereket, segíthet csökkenteni az öregedés látható jeleit a bőrön, hozzájárulhat a kollagén- és elasztin-termelés növeléséhez, elősegítheti a sejtmegújulást és ragyogóbbá teszi a bőrt. Heti egyetlen, 10 perces arcmasszázsral, bőre már pár hét után egészségesebbnek, ragyogóbbnak tűnhet.





Fontos megemlíteni, hogy a ProSkin Kit tartozékok csak a Zepter Vacsy Deluxe vákuumszivattyús készülékkel (cikk-szám: VB-P) együtt használhatók.

A vákuumszivattyú érzékelővel van felszerelve, amely automatikusan felismeri a ProSkin Kit tartozékokat és aktiválja a különböző bőrkezelési funkciókat.

2. Biztonsági utasítások és figyelmeztetések

-  Használat előtt olvassa el a használati útmutatót és őrizze meg, hogy szükség esetén később is fellapozhassa.
-  A készülék nem játék, ezért tartsa gyermekek elől elzárva.
-  Ne használja duzzadt, irritált vagy gyulladt bőrfelületen.
-  Győződjön meg arról, hogy a polimer szűrő megfelelően van elhelyezve. A használathoz a szűrőnek, a kéznek és a bőrnek száraznak kell lennie. A bőr a ProSkin Kit használata után enyhén kipirosodhat. Ha a bőrpír hosszabb ideig fennáll, kérje ki orvosa tanácsát, mielőtt tovább használná a ProSkin Kitet.
-  A ProSkin Kit használata előtt és után ne használjon hámlasztó, bőrradírozó vagy egyéb irritáló termékeket.
-  A ProSkin Kitet nem használhatják terhes nők; gyermekek; epilepsziában, daganatos betegségekben vagy gyulladáisos betegségekben szenvedők; pacemakerrel rendelkező személyek; hő- és rezgésérzékenyek; valamint ekcémában vagy egyéb bőrbetegségben szenvedők.
-  A ProSkin Kit használatát korlátozza legfeljebb heti két alkalomra.

Használat során

-  **Ne emelje fel a készüléket hirtelen a bőrről.**
-  **Ne kezeljen egy adott a bőrfelületet 2 másodpercnél hosszabb ideig, kezeléskor mozgassa a készüléket a bőrén.**

3. A ProSkin Kit elemei

3.1. Bőrradírozó fej : Mutassa meg ragyogását



Szívóerő:

Méreganyag-eltávolító hatás:

Hajszálér-vérkeringés serkentése:

Valódi gyémántporból készült mikrokristályos felülettel rendelkezik, amely kíméletesen távolítja el az elhalt hámsejteket, tökéletesen megalapozva bőrápolási rutinjának.

Ajánlott használat

Minden bőrtípusra alkalmas és az egész arcon használható. Az optimális eredmény elérése érdekében az ajánlott kezelési időtartam 8-10 perc.



! Mozgassa a készüléket előre-hátra a bőrén.

! Lassú, egyenes mozdulatokat használjon.



**PRO
SKIN
KIT** *by* **vacSy**

3.3. Facelifting fej: Javítja az arckontúrt és felfrissíti a bőrt



Szívóerő:



Méreganyag-eltávolító hatás:



Hajszálér-vérkeringés serkentése:



A facelifting fej egyedülálló kialakítása hozzájárulhat a véráramlás, a nyirokkeringés, valamint a kollagén- és elasztin-termelés élénkítéséhez, ezáltal csökkentheti a ráncok és a szarkalábak mélységét a teltebb, fiatalosabb megjelenésért.

Ajánlott használat

Használható az arcon, az arccsontokon, a homlokon és az állkapocs-vonalon




! Mozgassa a készüléket előre-hátra a bőrén.

! Lassú, egyenletes mozdulatokat használjon.



Vákuumterápiás kezelések

A kezelés megkezdése előtt ne felejtse el táplálni bőrét olajjal vagy testápolóval. Ez biztosítja, hogy a vákuumterápiás fej könnyedén siklik majd a bőrén, minimalizálva az esetleges kellemetlenséget vagy irritációt.



Hagyományos mód

- ① Helyezze a vákuumterápiás csészét a kezelni kívánt területre.
- ① Hozzon létre vákuumot, majd távolítsa el a szivattyút.
- ① Hagyja a vákuumterápiás csészét a bőrön, amíg az vákuum meg nem szűnik.
- ① Ez a használati mód alkalmas lehet az izom- és végtagfájdalmak kezelésére.

Masszázs mód

- ① Kövesse a fenti hagyományos módra vonatkozó utasításokat.
- ① Kézze mozgassa a fejet kb. 10 percig.
- ① Ideális cellulit vagy striák elleni kezelésekre és relaxáló masszázsokhoz.



Izomfájdalom



Narancsbőr



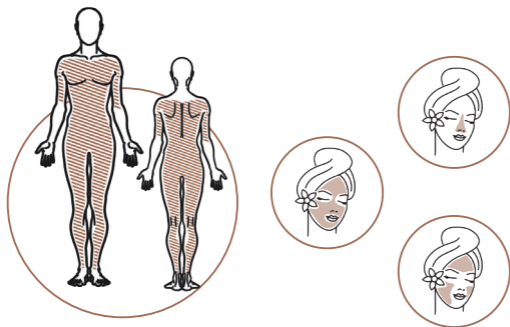
Testfelület



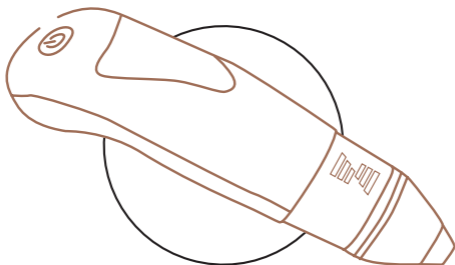
Vérkeringés

Fontos figyelmeztetés

Ne használja a csontos testrészeken vagy nagyon sovány egyéneken, valamint sebekkel vagy visszerekkel teli területeken.



4. Használat



a) Kezelés előtti ajánlások

Az optimális eredmény és biztonság érdekében:

- ① Az első használat előtt töltsse fel teljesen a vákuumszivattyút.
 - ① A kezdeti kezelésekhöz alacsony szívási fokozatot használjon.
 - ① Minden kezelés előtt gőzzel vagy meleg törölközővel tágítsa ki a pórusokat.
-

b) A készülék használata

- ① Válassza ki a kezeléshez megfelelő fejet.
 - ① Helyezze be a szűrőt a fejbe.
 - ① Csatlakoztassa a fejet a VacSy szivattyúhoz.
 - ① Nyomja meg egyszer a bekapcsológombot az 1-es szívási sebesség beállításához.
 - ① Minden további gombnyomás növeli a szívási sebességet egészen a 4. szintig.
 - ① Tartsa lenyomva a bekapcsológombot 5 másodpercig a szivattyú kikapcsolásához.
-

c) Lépések a gyönyörű bőrért

- ① Sminklemosóval vagy arctisztítóval tisztítsa meg az arcát.
 - ① Tágítsa ki a bőre pórusait gőzzel vagy meleg törülközővel.
 - ① Végezze el a ProSkin Kit kezelést.
 - ① Zárásként használjon arckrémeket vagy tápláló olajat.
 - ① Élvezze a ragyogó bőrét! Ismétlje meg hetente legfeljebb kétszer.
-

d) Gyakoriság és eredmények

- ① Az eredmények 4-6 hét következetes használat után jelentkezhetnek. Kövesse az útmutatásokat, hogy kibontakoztathassa bőre természetes ragyogását.
-

5. Karbantartás

Tisztaság és higiénia

- ① Minden használat után tisztítsa meg langyos, szappanos vízzel, majd öblítse le alaposan, törölgesse meg és hagyja teljesen megszáradni a következő használat előtt.
 - ① Rendszeresen fertőtlenítse a fejeket egy azok felületét nem károsító, kozmetikai eszközök fertőtlenítésére alkalmas készítménnyel.
-

Szűrők cseréje

- ① A szűrőket 6-8 használat után cserélje ki.
-

A vákuumszivattyú tisztítása

- ① Használjon nedves törülközőt a vákuumszivattyú tisztításához.
- ① Ne merítse vízbe a vákuumszivattyút; ez helyrehozhatatlan károkat okozhat a készülékben.

6. Megfelelőségi nyilatkozat

A Zepter Group ezennel kijelenti, hogy a tartozékok gyártása során felhasznált valamennyi vegyi anyag teljes mértékben megfelel az Európai Unió által meghatározott valamennyi vonatkozó szabálynak és előírásnak.

Ez a nyilatkozat tanúsítja elkötelezettségünket a vonatkozó uniós irányelveknek megfelelő legmagasabb minőségi és biztonsági előírások betartása iránt.

Fedezze fel a Zepter egészséges életmód termékeit



BIOPTRON 
HYPERLIGHT THERAPY SYSTEM

MedAll

SAFE AND EFFECTIVE
MEDICAL TREATMENT
FOR HEALTH,
BEAUTY & WELL-BEING





**SWISSO
LOGICAL**

SO SWISS, SO LOGICAL.



**LA
DANZA**

HYPER-REJUVENATE



VB-PSK

PRO SKIN KIT

by vacSy®


LIVE BETTER • LIVE LONGER
www.zepter.com

Home Art & Sales Services AG
Sihleggstrasse 23
8832 Wollerau
Switzerland