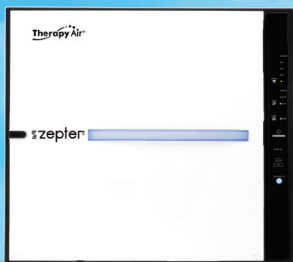


Szagtalanítsd a **Therapy Air iOn** szűrőit



Szabadulj meg a háztartásban előforduló kellemetlen szagoktól



Mondj búcsút a foltoknak



**zepter**<sup>®</sup>  
INTERNATIONAL  
LIVE BETTER • LIVE LONGER

zepter.hu


**Therapy Air**<sup>®</sup>

# ELIM.ODOR

**UNIVERZÁLIS SZAGELHÁRÍTÓ  
& FOLTÉLVOLÍTÓ**

- NEM MÉRGEZŐ –
- BIOLÓGIAILAG LEBOMLÓ –
- KÖRNYEZETBARÁT –
- BIZTONSÁGOS GYERMEKEK ÉS HÁZIÁLLATOK SZÁMÁRA –

A Therapy Air iOn KÉSZÜLKÉHEZ



Az **ELIM.ODOR** a természetben előforduló enzimek, mikrobák és egyéb szerves összetevők egyedülálló keveréke, amely az olyan főzőskor keletkező szagok, a cigarettafüst, a penész, valamint a felhalmozódott illékony szerves vegyületek semlegesítésére szolgál, amelyek a Therapy Air szűrőkön áramlanak keresztül a levegőtisztítási folyamat során. A spray nem korlátozza a levegő áramlását és gondoskodik arról, hogy a készülék tartósan friss beltéri levegőt biztosíthasson.



Az **ELIM.ODOR** pH-semleges, így minden felülettel és szövettel szemben kíméletes. Biztonságosan használható szőnyegek, függönyök, kárpitok (otthoni és autós), ágyneműk és sportfelszerelések és egyéb mosható szövetek szagtalanítására, valamint asztalok és konyhai munkalapok tisztítására.

Ez az egyedülálló, Németországban készülő, biológiai összetevőket tartalmazó készítmény hatékony természetes tisztítószerként működik és alkalmas folteltávolításra is.



## ALKALMAZÁS szöveteken folt- és szageltávolításra

Fújj bőséges mennyiségű oldatot a kívánt területre és hagyd rajta legalább 2 órán keresztül. Ezt követően mosd ki a szövetet a gyártó utasításai szerint.

### A Therapy Air ELIM.ODOR SPRAY LEGFONTOSABB ELŐNYEI:

**Gyors és egyszerű alkalmazás**

**Megszünteti a szagokat, nem csak elfedi**

**Nincs tartós illata**

**Hatékonyan tisztítja a leggyakoribb foltokat**

**Biztonságosan használható a legtöbb szöveten**

**Nem mérgező, gyermekek és**

**háziállatok számára is biztonságos**


**Biológiailag lebomló és környezetbarát**

## AZ ELIM.ODOR ALKALMAZÁSA A Therapy Air iOn SZŰRŐKÖN


- 1 Kapcsold ki a készüléket és húzd ki a hálózati csatlakozót.
- 2 Távolítsd el az összes szűrőt a készülékből a használati útmutatóban található utasításoknak megfelelően („Tisztítás és szűrőcsere” fejezet).
- 3 Fújj bőséges mennyiségű **ELIM.ODOR** oldatot minden szűrő mindkét oldalára és hagyd teljesen megszáradni.
- 4 Illeszd vissza a szűrőket a készülékbe a felhasználói kézikönyv utasításainak megfelelően („Tisztítás és szűrőcsere” fejezet).

**NE FÚJD BE** az aktív szénszűrőt, tedd félre.  
A hatás körülbelül 2 óra elteltével jelentkezik.


Az ELIM.ODOR-t használatát heti rendszerességgel ajánljuk annak érdekében, hogy semlegesítse a TherapyAir szűrőiben esetlegesen jelentkező nem kívánt szagokat. A személyes preferenciádtól és/vagy a Therapy Air készüléked igénybevételétől függően ennél gyakrabban vagy ritkábban is használhatod.




ELEKTROSZTATIKUS  
SZŰRŐ



ANTIBAKTERIÁLIS  
SZŰRŐ



HEPA-SZŰRŐ



ANTIALLERGÉN  
EZÜST SZŰRŐ

